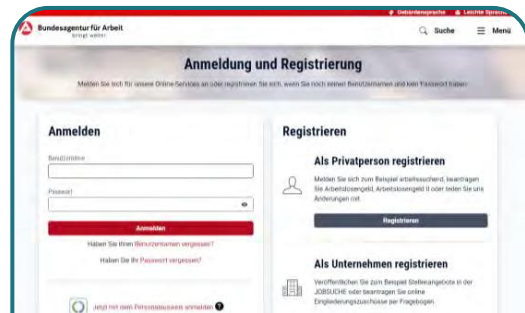


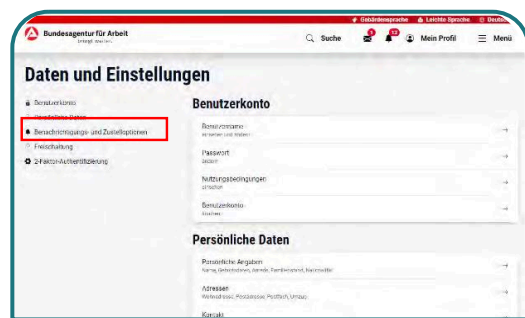
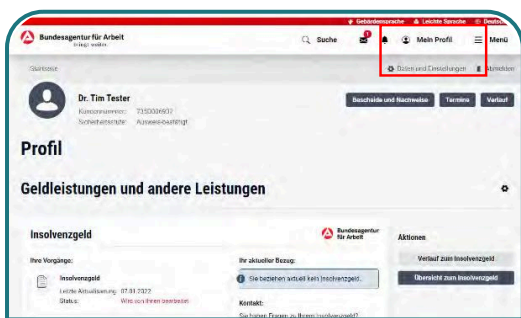


## So aktivieren Sie Ihre Online-Zustellung



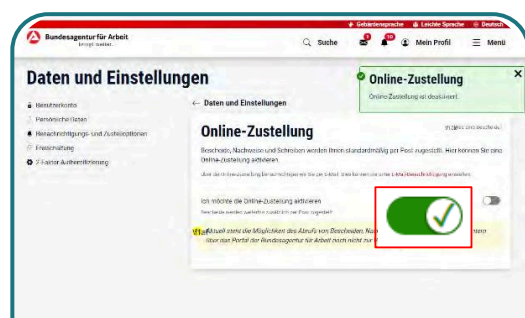
1) Besuchen Sie unsere Webseite oder **scannen Sie den QR-Code**, um Ihre Online-Zustellung zu aktivieren.

2) **Melden** Sie sich mit Ihren Zugangsdaten auf der Webseite an.



3) Wählen Sie unter **Mein Profil** den Menüpunkt **Daten und Einstellungen** aus.

4) Klicken Sie links auf **Benachrichtigungen und Zustelloptionen**.



5) Nun können Sie die Einstellungen zur **Online-Zustellung** auswählen.

6) Betätigen Sie den **Regler**, um die Online-Zustellung zu **aktivieren**.